

**Interchangeability - Kompatibilität**  
TST 026, RECTUS 25, RECTUS 26, CEJN 320,  
PARKER PEF, JWL 520, JWL 530

**Temperature Range-Temperaturbereich**  
-20°C +100°C (-4°F +212°F)

**Working Pressure - Betriebsdruck**  
0 - 15 bar (0 - 230 PSI)

**Flow capacity - Größen**  
NW - 7,8

**Standard version - Standardversion**  
Buna N - Buna N  
Nickel plated - Vernickelt

**Options - Optionen**  
F - Straight through flow - ungehinderter  
Durchfluss  
S - Stainless Steel - Edelstahl  
V - Viton Seal - Viton Dichtung

For optional orders please add the symbol of your  
option end of the order no.  
Optionsbestellungen Kennbuchstabe bitte hinzufügen  
(Beispiel: 025 EG 13-K-V)

**Material - Material**

Coupler Body- Kupplungsgrundkörper	: Brass Nickel Plated - Messing Vernickelt
Back Part - Rückwärtiger Sleeve - Hülse	: Brass Nickel Plated - Messing Vernickelt : Steel Nickel Plated - Stahl vernickelt
Valve - Ventil Springs - Federn	: Brass - Messing : Stainless Steel - Edelstahl
Locking O-Ring- Sprengring Balls - Kugeln	: Stainless Steel - Edelstahl : Stainless Steel - Edelstahl AISI 420
Seals - Dichtungen Plug - Nippel	: Buna (N) - Buna (N) : Steel Nickel Plated - Stahl vernickelt



**SUPER FLOW LINE  
SUPERDURCHFLUSS**



1800 l/mn

# 025

**Couplings and Plugs  
Kupplungen und Nippel**

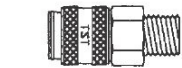
Connection  
Anschlüsse

Order No  
Bestellnr.

SW

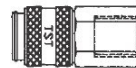
Length  
Länge

Dia.  
Durch-  
messer



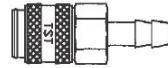
Male Thread Couplings  
Kupplungen mit Außengewinde

R 1/8"	<b>025 RG 10</b>	19	55	23
R 1/4"	<b>025 RG 13</b>	19	60	23
R 3/8"	<b>025 RG 17</b>	19	60	23
R 1/2"	<b>025 RG 21</b>	22	60	23
M 14x1,5	<b>025 EG 14</b>	19	58	23
M 16x1,5	<b>025 EG 16</b>	19	59	23
M 18x1,5	<b>025 EG 18</b>	19	59	23



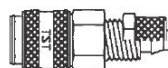
Female Thread Couplings  
Kupplungen mit Innengewinde

G 1/4"	<b>025 DG 13</b>	19	55	23
G 3/8"	<b>025 DG 17</b>	19	55	23
G 1/2"	<b>025 DG 21</b>	24	57	23
M 14x1,5	<b>025 DG 14</b>	19	54	23
M 16x1,5	<b>025 DG 16</b>	19	54	23
M 18x1,5	<b>025 DG 18</b>	22	54	23



Standard Hose Barb Couplings  
Kupplungen mit Schlauchtülle

6 mm - 1/4"	<b>025 HG 06</b>	19	71	23
8 mm - 5/16"	<b>025 HG 08</b>	19	71	23
9 mm - 5/14"	<b>025 HG 09</b>	19	71	23
10 mm - 3/8"	<b>025 HG 10</b>	19	71	23
13 mm - 1/2"	<b>025 HG 13</b>	19	71	23



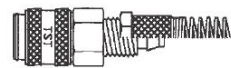
Plastic Hose Couplings  
Kupplungen mit Kunststoffschlauch

6x8 mm - M12x1	<b>025 PG 06</b>	19	60	23
8x10 mm - M16x1	<b>025 PG 08</b>	19	64	23
9x12 mm - M16x1	<b>025 PG 09</b>	19	64	23
11x16 mm - M22x1,5	<b>025 PG 11</b>	22	64	23



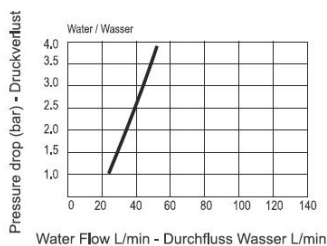
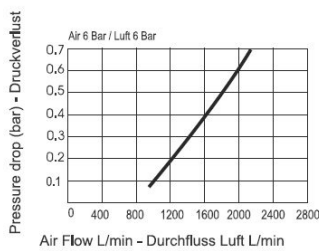
Panel Mount Standard Hose Couplings  
Kupplungen mit Schottverschraubung  
mit Schlauchtülle

6 mm - M12x1	<b>025 MG 06</b>	19	76	23
8 mm - M12x1	<b>025 MG 08</b>	19	80	23
10 mm - G 1/4"	<b>025 MG 10</b>	19	87	23



Plastic Hose Couplings With Spring  
Kupplungen für Kunststoffschlauch mit  
Knickschutzfeder

6x8 mm - M12x1	<b>025 YG 06</b>	19	140	23
8x10 mm - M16x1	<b>025 YG 08</b>	19	165	23
9x12 mm - M16x1	<b>025 YG 09</b>	19	165	23



1800 l/mn

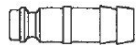
# 025

SUPER FLOW LINE  
SUPERDURCHFLUSS



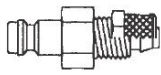
### Couplings and Plugs Kupplungen und Nippel

Connection Anschlüsse	Order No Bestellnr.	SW	Length Länge	Dia. Durchmesser
--------------------------	------------------------	----	-----------------	---------------------



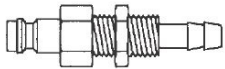
Standard Hose Barb  
Nippel mit Schlauchtülle

6 mm - 1/4"	<b>025 HU 06</b>		46	
8 mm - 5/16"	<b>025 HU 08</b>		46	
9 mm - 5/14"	<b>025 HU 09</b>		46	
10 mm - 3/8"	<b>025 HU 10</b>		46	
13 mm - 1/2"	<b>025 HU 13</b>		48	
16 mm - 5/8"	<b>025 HU 16</b>		48	



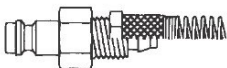
Plastic Hose Plugs  
Nippel mit Kunststoffschlauch

4x6 mm - M10x1	<b>025 PU 04</b>		34	
6x8 mm - M12x1	<b>025 PU 06</b>		34	
8x10 mm - M16x1	<b>025 PU 08</b>		42	
9x12 mm - M16x1	<b>025 PU 09</b>		42	
11x12 mm - M22x1.5	<b>025 PU 11</b>		49	



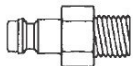
Panel Mount Standard Hose Plugs  
Nippel mit Schottverschraubung  
mit Schlauchtülle

6 mm - M12x1	<b>025 MU 06</b>	14	56	
8 mm - M12x1	<b>025 MU 08</b>	14	56	
10 mm - M14x1	<b>025 MU 10</b>	17	56	



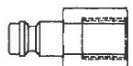
Plastic Hose Plugs With Spring  
Nippel für Kunststoffschlauch mit  
Knickschutzfeder

4x6 mm - M10x1	<b>025 YU 04</b>		120	
6x8 mm - M12x1	<b>025 YU 06</b>		120	
8x10 mm - M16x1	<b>025 YU 08</b>		140	
9x12 mm - M16x1	<b>025 YU 09</b>		140	



Male Thread Plugs  
Nippel mit Außengewinde

R 1/8"	<b>025 RU 10</b>	13	33	
R 1/4"	<b>025 RU 13</b>	14	37	
R 3/8"	<b>025 RU 17</b>	17	37	
R 1/2"	<b>025 RU 21</b>	22	43	
M 14x1,5	<b>025 EU 14</b>	17	35	
M 16x1,5	<b>025 EU 16</b>	19	36	
M 18x1,5	<b>025 EU 18</b>	22	37	



Female Thread Plugs  
Nippel mit Innengewinde

G 1/8"	<b>025 DU 10</b>	14	32	
G 1/4"	<b>025 DU 13</b>	17	33	
G 3/8"	<b>025 DU 17</b>	19	33	
G 1/2"	<b>025 DU 21</b>	24	36	
M 14x1,5	<b>025 DU 14</b>	17	33	
M 16x1,5	<b>025 DU 16</b>	19	33	
M 18x1,5	<b>025 DU 18</b>	22	36	