

036

SUPER FLOW LINE
SUPER DURCHFLUSS



Interchangeability - Kompatibilität

CEJN 414 (TST 036)
CEJN 415 (TST 036C)
CEJN 416 (TST 036S)

Temperature Range-Temperaturbereich

-20°C +100°C (-4°F +212°F)

Working Pressure - Betriebsdruck

036 - Brass - Messing: 35 Bar - (508 PSI)
036C - Steel - Stahl: 250 Bar - (3625 PSI)
036S - St. Steel - Edelstahl: 70 Bar - (1015 PSI)

Flow capacity - Größen

NW - 8.9

For optional orders please add the symbol of your option end of the order no. Optionsbestellungen Kennbuchstabe bitte hinzufügen (Beispiel: 036 DGB I3C - V)

Standard version - Standardversion
Double Shut-Of - Beidseitig absperrbar
Brass Chrome Plated - Messing Verchromt

Material - Material - C (Zinc Plated Steel - Stahl Verzinkt)

Coupler Body - Kupplungsgrundkörper : Zinc Plated Steel - Stahl Verzinkt

Sleeve - Hülse : Steel - Stahl
Valve - Ventil : Brass - Messing
Springs - Federn : Stainless Steel - Edelstahl
Balls - Kugeln : Stainless Steel - Edelstahl
Seals - Dichtungen : Nitrile - NBR (Ni)
Plug - Nippel : Steel - Stahl

Material - Material - S6 (Stainless Steel - Edelstahl (AISI-316))

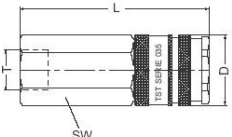
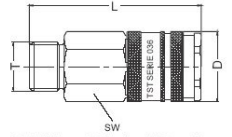
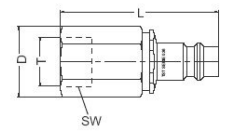
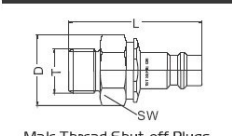
Coupler Body - Kupplungsgrundkörper : Stainless Steel - Edelstahl (AISI-316)

Sleeve - Hülse : Stainless Steel - Edelstahl (AISI-316)
Valve - Ventil : Stainless Steel - Edelstahl (AISI-316)
Springs - Federn : Stainless Steel - Edelstahl
Balls - Kugeln : Stainless Steel - Edelstahl
Seals - Dichtungen : Fluorocarbon FPM (V)
Plug - Nippel : Stainless Steel - Edelstahl (AISI-316)

Material - Material - B (Nickel Plated Brass - Messing Vernickelt)

Coupler Body - Kupplungsgrundkörper : Brass Nickel Plated - Messing Vernickelt

Sleeve - Hülse : Brass Nickel Plated - Messing Vernickelt
Valve - Ventil : Brass - Messing
Springs - Federn : Stainless Steel - Edelstahl
Balls - Kugeln : Stainless Steel - Edelstahl
Seals - Dichtungen : Fluorocarbon FPM (V)
Plug - Nippel : Brass Nickel Plated - Messing Vernickelt

Couplers and Plugs Kupplungen und Nippel	Connection Anschlüsse (T)	Order No./Bestellnr.	SW	Length	Dia
 Female Thread Shut-off Couplings Kupplungen mit Innengewinde	3/8" BSP	036 DGB 17	24	69	28
	1/2" BSP	036 DGB 21	27	69	31
	3/8" BSPT	036 QGB 17	24	69	28
	1/2" BSPT	036 QGB 21	27	69	31
	3/8" NPT	036 NGB 17	24	69	28
	1/2" NPT	036 NGB 21	27	69	31
	3/4" UN-16	036 UGB 19	27	69	28
7/8" UN-14	036 UGB 22	27	71	31	
 Male Thread Shut-off Couplings Kupplungen mit Außengewinde	3/8" BSP	036 EGB 17	24	70	28
	1/2" BSP	036 EGB 21	27	70	31
 Female Thread Shut-off Plugs Nippel mit Innengewinde	3/8" BSP	036 DUB 17	27	58.5	31
	1/2" BSP	036 DUB 21	27	62.5	31
	3/8" BSPT	036 QUB 17	27	58.5	31
	1/2" BSPT	036 QUB 21	27	62.5	31
	3/8" NPT	036 NUB 17	27	58.5	31
	1/2" NPT	036 NUB 21	27	61.5	31
	3/4" UN-16	036 UUB 19	27	59	31
7/8" UN-14	036 UUB 22	27	64.5	31	
 Male Thread Shut-off Plugs Nippel mit Außengewinde	3/8" BSP	036 EUB 17	24	61	31
	1/2" BSP	036 EUB 21	27	63	31

Attention:

The coupler and plug should not be loaded higher than 100 bar before connection.

Achtung:

Vor dem Einkuppeln soll der Druck auf der Kupplung und Nippel nicht größer sein als 100 bar.

